

gorenje

AF1500MW

CLASSICO 电烤炉 (空气炸锅)

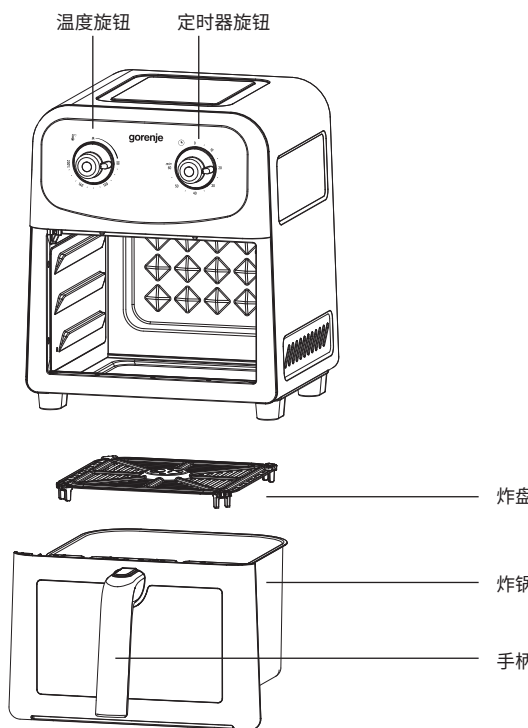
产品说明书



目录

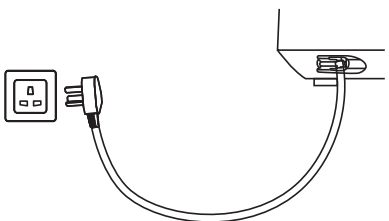
产品介绍	1
使用说明	2
使用方法	3
安全注意事项	6
清洗与保养	7
电路原理图	8
技术参数	8
异常分析及处理	9
环保清单	10
食品接触用材料清单	11
保修及服务	12
制造商/经销商信息	12
环境保护	12

产品介绍 01



使用说明 02

- 温馨提示**
- 如产品图片与实物不一致,以产品实物为准。
 - 第一次使用前请将炸锅、炸盘取出用清洁剂清洗,清洗好后放入电烤炉并预热10分钟以排除掉包装或运输过程中残留的异味。
 - 开始使用时可能会有少量烟雾或轻微的异味发出,属正常现象。
 - 请使用本产品的各项原装配件。
 - 请勿使用塑料或纸质等不耐热的容器承载食物放入电烤炉;
 - 请勿使用玻璃或陶瓷的盘子或盖子;
 - 炸锅不是盛水部件,当炸锅水位过高时导致漏水,属正常现象,建议将炸锅放在水池中清洗,不要盛水放在机器中;
 - 机器处于工作状态和工作结束后一段时间内,外表面及出风口的温度可能非常高,请勿触摸、移动,以免造成危险。
 - 产品要稳定摆放于平坦的桌子上,使电源线有足够长度插在带地线的插座上(见下图),并且保持产品周围空气流通,不能接近易燃物品。



- 放置食材前,先对机器预热3-5分钟,烹饪效果会更好。
- 如果发现产品出现故障,请务必停止使用,并立即与本公司服务部联系。
- 请保管好说明书,以便日后使用过程中查询。

使用方法 03

- 首次使用**
1. 除去所有包装材料。
 2. 用热水、洗涤剂和非研磨性海绵彻底清洁炸锅和炸盘。
 3. 用湿布擦拭产品的内部和外部。
- 该款电烤炉采用热空气加热。切勿在炸锅中倒油或油脂。
- 使用准备**
1. 将本产品放在稳固、水平且平坦的表面、切勿将产品放在不耐热的表面上。
 2. 将炸盘正确地放在炸锅中。
- 切勿在炸锅中倒入油或其它液体。
切勿在产品上方放置物品,这会阻隔气流并影响热空气加热的效果。

- 使用步骤说明**
1. 将插头插入有接地线的 220V~50Hz 电源插座。
 2. 小心地从电烤炉中拉出炸锅。
 3. 将食材放入炸盘,根据食物的高度,合理放置在炸盘中,保证食材不超过炸锅最大 MAX 高度。
 4. 将炸锅滑回到电烤炉中,请确定炸锅放入电烤炉内直到听到“咔哒”一声。未放入炸锅时切勿使用。
- 注意:在使用后的短时间内切勿触碰炸锅,因为它非常烫。只能握住手柄以挪动炸锅。

使用方法 03

5. 烹调温度调节:
将温度旋钮左右调节旋转到您想要的温度,温度可调节的范围为 80°C 到 200°C。(如下图)
-
6. 烹调时间调节:
 - 0-60 分钟定时旋钮,时间最多可以设定为60分钟。当设定到“0”档,电烤炉将处于断电状态。将定时旋钮顺时针旋转到想要的位置进行时间设定,时间设定后,定时器会发出“嘀嗒、嘀嗒”的计时声音,当设定工作时间结束时会有“叮”的一声,计时器停止计时,恢复安静。
 - 定时器将从设定的烹调时间开始倒计时。
 7. 听到定时器响铃时表示已完成烹饪,将炸锅从产品中拉出,然后将其放置在耐热的表面上。
注意:您也可手动关闭产品。要进行此操作,请将定时器控制旋钮至0。
 8. 检查食材是否烹调完毕。(食材中多余的油将收集在炸锅底部)
如果食材仍需烹饪,只需将炸锅滑回到产品中,再将定时器多设置几分钟。
 9. 要倒出体积较小的食材(例如炸薯条),在未拆下炸盘前切勿将炸锅翻转过来,因为这样会将收集在炸锅底部的多余油分渗漏到食材上。
在利用热空气煎炸后,炸锅及食材仍然很烫。根据电烤炉中食材的不同类型,可能会有蒸汽从炸锅中喷出。

使用方法 03

10. 将炸锅中的食材全部倒入碗或碟子中。
提示:要取出体积较大或易碎的食材,可以使用夹钳将食材从炸锅中夹出来。
 11. 在一批食材烹调完毕后,电烤炉可随时开始烹调下一批食材。
- ▲ 注意:**电烤炉工作过程中,当腔内温度高于预设值时加热管将停止加热。待腔内温度冷却至低于预设值时加热管重新开始加热。如此反复循环保证腔体内温度维持在预设值。

感谢选用 gorenje 产品



扫一扫,免费延保一年

使用本产品之前请详细阅读本说明书,并请妥善保管

产品如有细节改动,请以实物为准

更多请登陆 www.gorenjechina.com

TEL: 400 808 8899

安全注意事项 04

■为了保证使用安全,避免对您和他人造成伤害和财产损失,请您务必遵守以下安全注意事项。
不遵守安全警告而错误使用时可能导致事故发生。

■本产品未考虑以下情况:
—无人照看的幼儿和残疾人对器具的使用
—幼儿玩耍器具的情况

- 危险
- 切勿将外壳浸入水中或水龙头下冲洗,因为外壳中有电子元件和加热元件。
 - 切勿让水或其它液体进入该产品,以免发生电击。
 - 始终将食材放置在炸锅中烤制,以免接触到加热元件。
 - 产品正在工作时,不要盖住其进风口和出风口。
 - 切勿在炸锅中倒油,因为这可能导致火灾危险。
 - 切勿在产品工作时触碰到它的内部。

警告

- 本产品在操作使用过程中,有某些部位会变得非常热,如外壳,顶部,后部散热孔等位置,烹饪时请勿触摸灼热的表面。
- 烹饪完成后请小心拿取,建议采用辅助工具协助。烹饪完成后一段时间内本产品内部还会有很大热量存在,请别直接用身体去接触。
- 切记一定要平放于桌面上,以免被蒸汽烫伤或接油盘倾倒,被油或高温食物烫伤。
- 使用完毕后,拔下电源插头,待炸锅完全冷却后再移动和清洁。
- 需防止任何水或其它液体进入本产品。
- 在使用时,请勿遮盖用于空气冷却的进风口以及用于排气的出风口。
- 在打开门时,请小心热蒸汽可能造成烫伤。
- 请勿将油或高脂肪类食物放入炸锅或产品内,可能存在引起火灾的风险,该设备是使用热空气烹饪。

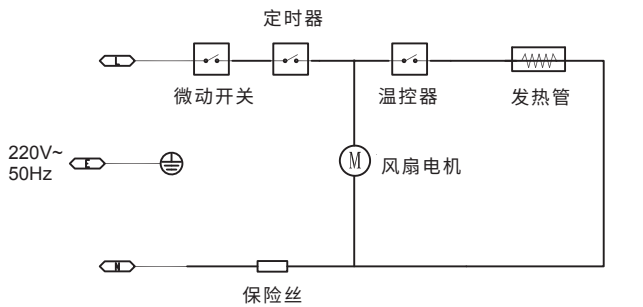
安全注意事项 04

- 在产品连接电源之前,请先检查产品所标电压与当地的供电电压是否相符。
- 如果插头、电源线或产品本身受损,请勿使用本产品。
- 如果电源线损坏,为了避免危险,必须由厂家特约维修中心或有同等维修资格的专业人员进行更换。
- 本产品不可由8周岁或以下年龄的儿童,以及肢体不健全、精神有障碍及缺乏相关经验和知识的人(包括儿童)必须在监护人的监督及指导下使用。
- 将产品及其线缆放在儿童接触不到的地方。
- 不要让电源线接触到高温的表面。
- 切勿用浸湿的手插入产品插头或操作控制面板。
- 产品必须插入有接地的插座,务必确保其已正确插入。
- 本产品不能利用外部定时器或独立的遥控器系统操作。
- 切勿将产品放置在诸如桌布、窗帘等易燃材料的上面或附近。
- 切勿将产品靠墙或靠其它产品摆放。产品的后面、两侧和上方应至少留出10厘米的自由空间;切勿本产品顶部或后面放置任何物品。
- 为防止火灾,请务必使本产品远离易燃易爆物品。

清洗与保养 05

- 1、清洁电烤炉前,请先切断电源并拔掉插头,待产品完全冷却后再进行。
- 2、如电烤炉腔体壁有油污,请用浸过中性清洁剂的柔软湿布进行擦拭,请勿使用较强腐蚀性的清洁剂来进行清洁,以防机器及您的健康受到损害。
- 3、使用后请及时清洗炸锅、炸盘等配件,可取出在水中清洗。
- 4、切勿将整个电烤炉浸入水或其它液体中清洗,以免发生触电危险或功能故障。
- 5、请不要使用洗碗机等其它清洁设备来清洗空气炸锅,否则可能造成破损,影响使用。
- 6、清洁完毕,待产品晾干后放置于阴凉干燥处保存。
- 7、请不要使用坚硬、锋利(如钢丝球、刀片等)的物品清洗炸锅、炸盘,防止刮花部件的表面。

电路原理图 06



技术参数 07

型号	AF1500MW
名称	电烤炉(空气炸锅)
额定电压	220V~
额定频率	50Hz
额定功率	1500W

异常分析及处理 06

故障现象	产生原因	解决方法
产品不工作	电源未插	将电源线插头插入接地插座中
	没有旋转定时旋钮启动机器	将定时器旋钮转到所需烹饪时间
	炸锅没安装到位	将炸锅重新放入,并确保安装到位
没有烤熟食物	炸锅中盛放过食物	若食材过多请分批放入炸锅中
	烧烤时间过短	加长烹饪时间
未将食物烤均匀	料理过程中未摇晃	某些重叠或交错的食物在烧烤过程中可抽出炸锅适当摇晃
烤出来的食物不脆	未使用传统油炸食材	可采用适当的油炸小吃,若无油食材可适当在其表面轻刷一层油
不能顺利的将炸锅放入电烤炉内	烤锅中盛装过量的食材	减少过量的食材
冒出白烟	正在烤制油腻的食材	在烤制油腻的食材将有大量的烟渗出,属正常现象
	炸锅中还有残留上次烤制后的油脂残渍	请务必在每次烘烤完成后清洗炸锅

环保清单 07

以下标识均依据中国有害物质限制使用管理办法及其配套标准SJ/T 11364要求执行。本产品长期使用不会对人体产生危害,请放心使用。

部件名称	有毒有害物质或元素					
	铅(Pb)	汞(Hg)	镉(Cd)	六价铬(Cr(VI))	多溴联苯(PBB)	多溴二苯醚(PBDE)
塑料件	○	○	○	○	×	×
五金件	○	○	○	○	○	○
硅胶件	○	○	○	○	○	○
定时器	×	○	○	×	○	○
温控器	×	○	○	×	○	○
发热管	○	○	○	×	○	○
电机	×	○	○	×	×	×
电源线	×	○	○	×	×	×

本表格依据SJ/T11364的规定编制
○:表示该有害物质在该部件所有均质材料中的含量均在GB/T 26572规定的限量要求以下。
×:表示该有害物质至少在该部件的某一均质材料中的含量超出GB/T 26572规定的限量要求。

食品接触用材料清单 08

本产品与食品接触材料均符合国际 GB4806.1-2016 的要求

产品图示	部件名称	材质全称	执行标准	备注
示意图见部件示意图	手柄螺丝	不锈钢 06Cr19Ni10	GB4806.9-2016	SUS304 奥氏体
	炸锅涂层	镀锌板基材 喷铁氟龙	GB4806.9-2016 GB4806.10-2016	
	炸盘	镀锌板基材 喷铁氟龙	GB4806.10-2016	
	烤盘硅胶垫	聚甲基硅氧烷	GB4806.11-2016	
备注	因产品外观不同,部件图片可能与实物存在差异,具体以实物为准			

保修及服务 09

- 1、由购买日期起正常使用下提供二年质保。
- 2、保修不包括以下事项:
 - A、应产品错误使用,被更改,天灾,因运输拆卸不当,错误测试或不合格维修;
 - B、如在正常使用情况下的正常损耗导致外观问题或瑕疵而不影响产品功能;
 - C、如产品被拆开或更改;
 - D、产品包装、运输费及进出口关税或任何相关费用;
- 3、请妥善保管产品保修卡以及购买发票/单据,在保修期间请出示产品购买时的保修卡以及发票/单据;
- 4、如需了解更多信息或遇到问题请联系您当地的gorenje经销商。
- 5、为避免电路负荷,造成火警危险,请保证电源插座保证一定的安全,以及稳定的电压。
- 6、此产品只作一般家庭用途。
- 7、售后服务热线: 400 808 8899

制造商/经销商信息 10

制造商:
Gorenje gospodinjiski aparati, d.o.o.
地址:
Partizanska cesta 12 3320 Velenje Slovenia

销售服务商:
青岛古洛尼电器股份有限公司
地址:
山东省青岛市市南区东海西路17号海信大厦

环境保护 11

请勿在家用电器寿命结束时将其和普通生活垃圾一起扔掉,而应上交至指定的回收站点,这样有助于保护环境。

